



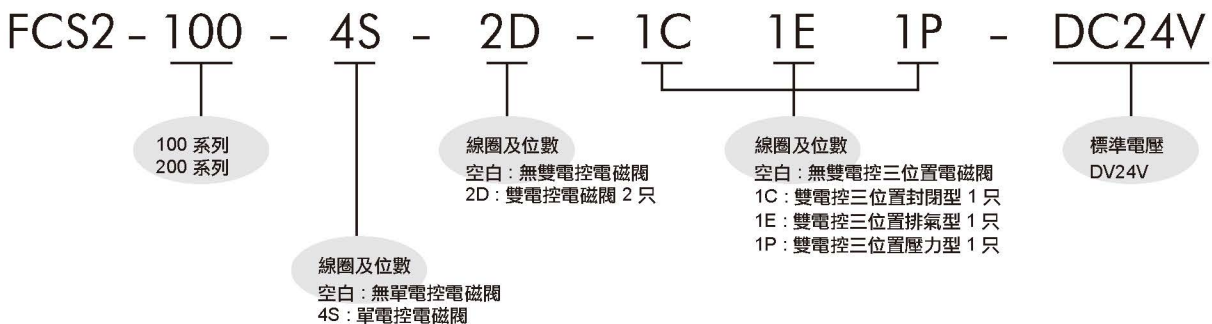
### 特點 Features

- 供氣口、排氣口集中佈置，接口緊湊
- 採用 15-DSUB 接口，節省配線時間與精力
- 各閥配有工作指示燈，便於調試應用
- 可最多整合 14 個單線圈電磁閥
- 可提供雙線圈閥解決方案

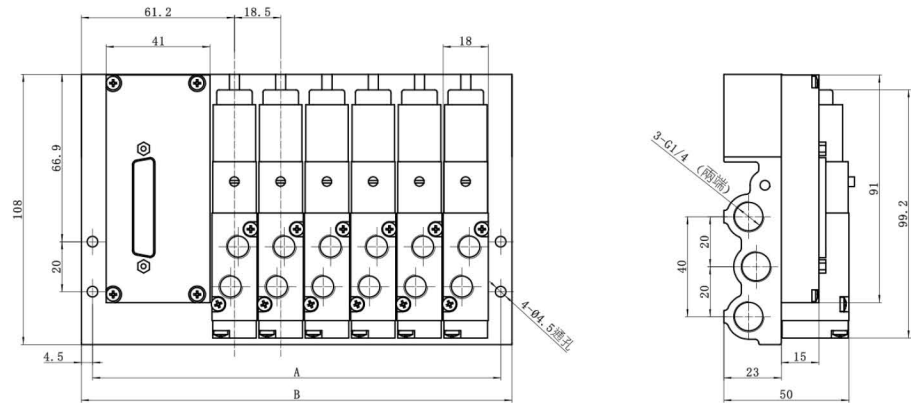
### 詳細規格 Specification

型號	100 系列			200 系列		
位置數	二位五通單電控	二位五通雙電控	三位五通雙電控	二位五通單電控	二位五通雙電控	三位五通雙電控
有效截面積	12 mm <sup>2</sup> ( CV = 0.67 )		9 mm <sup>2</sup> ( CV = 0.5 )	16 mm <sup>2</sup> ( CV = 0.89 )		12 mm <sup>2</sup> ( CV = 0.5 )
接管口徑	進排氣口 = G1/4 工作口 G1/8			進排氣口 = G1/4 工作口 G1/4		
工作介質	經 40 微米過濾的空氣					
動作方式	內部先導					
適用壓力	0.15 ~ 0.8 Mpa					
最大耐壓力	1.2 Mpa					
工作溫度	-10° ~ 60°					
電壓範圍	24 VDC ± 10%					
耗電量	單閥 2.5W			單閥 3W		
絕緣性及防護等級	F 級					
最高動作頻率	每秒 5 次					
最短勵磁時間	0.05 秒					

### 訂購代碼 Ordering Code



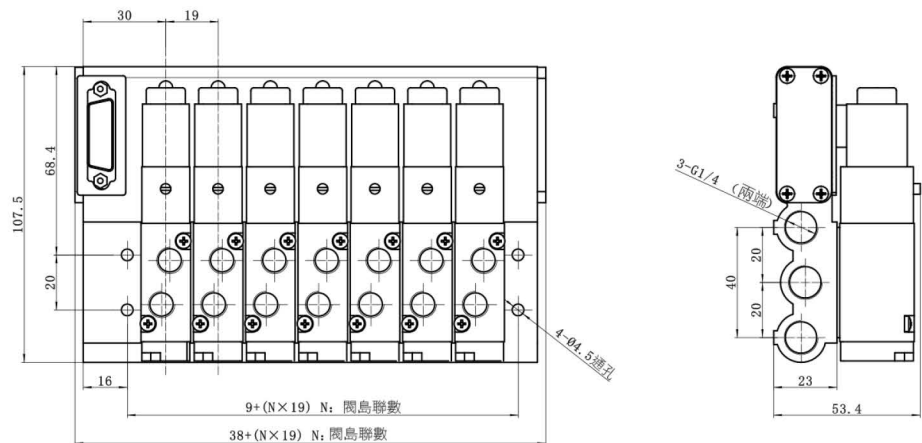
## FFE 系列外形尺寸



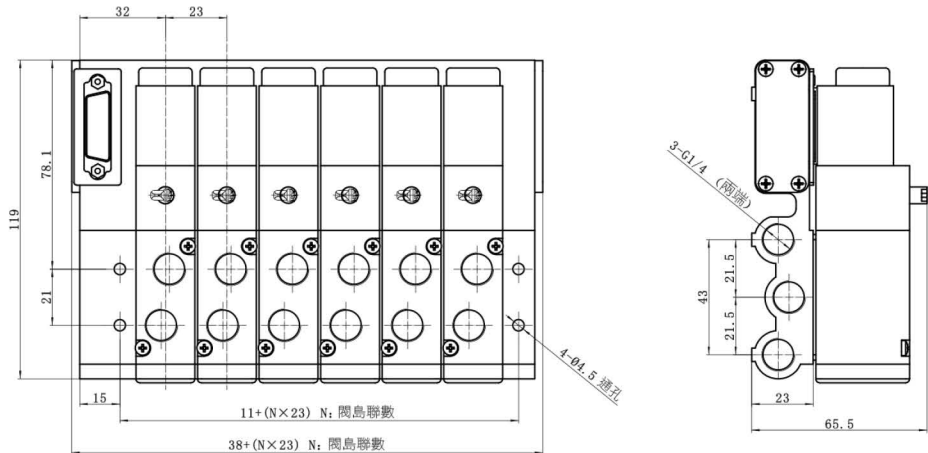
閥島位數	4	5	6	7	8	9	10	12	16	20	24
A	126.2	144.7	163.2	181.7	200.2	218.7	237.2	274.2	348.2	422.2	496.2
B	135.2	153.7	172.2	190.7	209.2	227.7	246.2	283.2	357.2	431.2	505.2

## FCS2 系列外形尺寸

### FCS2-100 系列



### FCS2-200 系列



## 閥島其他配件

FFE 系列線纜	訂購碼
通訊線 (DB25 母 - 散線) 2.5M	FS1WA25-K-2.5
通訊線 (DB25 母 - 散線) 5M	FS1WA25-K-5

FCS2 系列線纜	訂購碼
FCS2 系列線纜 3 米	FDB15-S-14-300 電纜線
FCS2 系列線纜 3 米	FDB15-S-14-500 電纜線